

COMPOSANTES VISÉES :

- Curriculum, enseignement et apprentissage

RESSOURCES :

- [Histoire en ligne](#) de la série Murray et Oiseau : L'aventure en plein air de Murray
- [Les différents endroits de la cour de mon école](#)

Une aventure en plein air à notre école

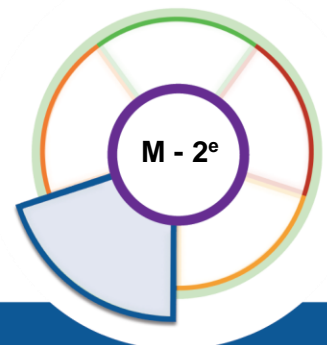
OBJECTIF DE L'ACTIVITÉ : S'amuser dehors tout en explorant et en se familiarisant avec la cour de l'école.


INSTRUCTIONS:

1. Allez au [site Web du Bureau de santé de Middlesex-London](#) pour télécharger l'histoire de la série Murray et Oiseau « L'aventure en plein air de Murray ».
2. Lisez l'histoire pour les élèves.
3. Divisez la classe en petits groupes d'élèves et fournissez à chaque groupe une planchette à pince, du papier et un crayon.
4. Encouragez les groupes à explorer la cour d'école, à identifier l'emplacement des principaux repères et à prendre des notes.
5. De retour en classe, demandez aux groupes de dresser une carte de la cour d'école en créant leurs propres illustrations ou en utilisant les images du document [Les différents endroits de la cour de mon école](#).


Suggestions de complément à cette activité

- Discutez en classe des activités qui pourraient avoir lieu durant la récréation aux différents endroits de la cour de l'école.





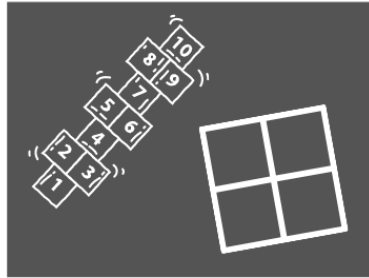
Les différents endroits de la cour de mon école



Découpe les images des endroits que tu trouves dans la cour de ton école. Colle-les sur un autre morceau de papier pour créer une carte.



Terrain de jeux



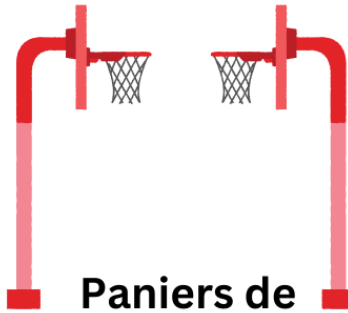
Surface asphaltée



Terrain de sport




École



Paniers de basket



Bac à sable



Arbres



Bancs



Salles de classe mobiles